

カバーの着脱方法

木枠フレームを取り外す必要があるため、**必ず大人の方2人以上で作業**してください。
木枠フレームは重量があるため、落下や転倒に十分注意してください。

※注意※

立てた状態で木枠フレームのネジ付け外しを行うと、木枠の重さによりネジが歪んでしまう可能性があります。

・ソファをひっくり返した状態で取り外す

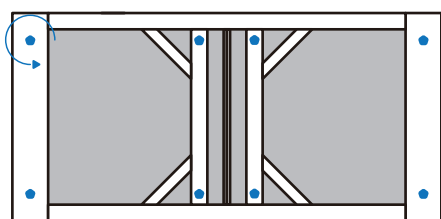
・1人が木枠フレームを支えながら、全てのネジを満遍なくゆるめていく

ようにしてください。

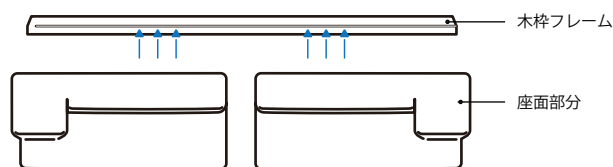
① 木枠フレームの取り外し

アルバソファは底面のダイヤル式のネジを外すと、木枠フレームが外れます。

木枠フレームを外すと、座面を外すことができます。



底面



正面(ソファをひっくり返した状態)

② カバーの着脱

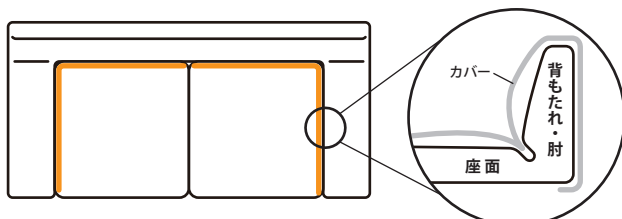
カバーは座面底面でマジックテープ式になっています。マジックテープを外すとカバーを取り外すことができます。

※ マジックテープは「優しく丁寧に」取り外してください。

カバー取り付け時

① カバーの角とソファ本体の角を合わせ、カバーを被せてください。

② 座面部分と背・肘の間は、下図のようにになっています。手で食い込ませるようにカバーを押し込んでください。



天面

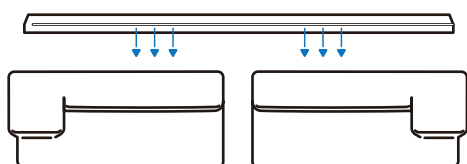
断面図

③ 木枠フレームの取り付け

木枠の取り付け時は、ソファ本体を逆さにして並べその上に木枠を置き、ネジを取り付け座面と木枠を固定してください。

その際、木枠フレームの重さでネジが歪んでしまわないよう、1人は木枠を支えてください。

全てのネジをしっかり締め、木枠フレームがずれないことを確認し、ひっくり返せば完成です。



正面

カバーの着脱について

- 1) 木枠が床に接着するソファなので、そのまま設置し引きずってしまったりすることで床材を傷付ける恐れがございます。傷防止用フェルト等を貼ってからの設置をおすすめいたします。
- 2) アルバソファは大変重量のあるソファです。
木枠フレームを取り外す際には、大人2人以上で作業し、落下、指や足を挟まないよう十分にご注意ください。
また、作業中木枠フレームを壁などに立てかけておく際は、転倒に十分ご注意ください。

カバーについて

布カバーの場合

カバーは布製品のため、伸びや傷みが発生いたします。目安としては5~7年程度での交換を推奨しております。スタッフの経験上、少なくとも7~10年でカバーを交換していただければソファ本体への負担も軽減し、より長く快適にご使用いただくことができます。

布製カバーのお手入れや注意事項については、別紙の「布製ソファお手入れシート」をご参照くださいませ。

※ ご使用の環境・状況により異なりますので、あくまで目安としてお考えください。

※ マジックテープのオス部分の引っかかりの力が弱くならないようにするため、また引っかかりによりカバーを傷める原因にもなりますので、カバー取り外しの際は**カバー側のマジックテープの保護**を行なってください。

本革張りの場合

アルバソファの本革は、北海道の天然育ちの牛革を使用しております。

本革本来の美しさを活かすために、天然である証としてキズやシミ等は加工の過程で化学塗料などでごまかしたりせず、そのまま使用しております。

天然のキズ・シミがある革も、可能な限りわかりにくい箇所に使用しておりますので、あらかじめご了承くださいませようようお願い申し上げます。

本革カバーのお手入れや注意事項については、別紙の「本革ソファお手入れシート」をご参照くださいませ。

ウッドフレームについて

保護皮膜として植物性のオイルを使用した、オイル仕上げとなります。本来木がもつ自然に近い風合いや質感を感じることができる仕上げ方法です。

水分を吸収するためシミがつきやすく、また直射日光による日焼け・経年変化もございますが、使い込むほどに味が出てくるのが特徴です。

- ・日頃のお手入れは、軽く乾拭きをしてください。
- ・表面がかさついてきた場合は、メンテナンスオイルを塗り込んでください。

座面構造について

座面部分の木枠内は、ウェービングテープ（ゴム製のベルト）を使用しています。

長くご使用いただける設計・仕様ではございますが、経年変化によりウェービングテープの張りは弱まってまいります。

座面で飛んだり・跳ねたり、物を落としたり等、ソファとしての目的以外での使用は劣化の原因となりますので行わないでください。

その他、ご不明点やお困りのことがございましたらお気軽にご相談くださいませ。

ローソファ専門店 HAREM

住所：〒591-8004 大阪府堺市北区蔵前町 1-17-1

TEL：072-252-2625

E-mail：shop@harem-shop.com