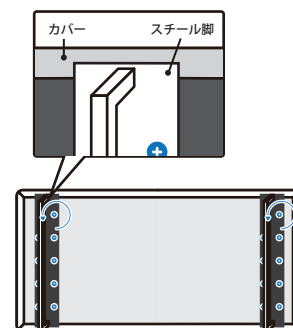



カバーの着脱方法

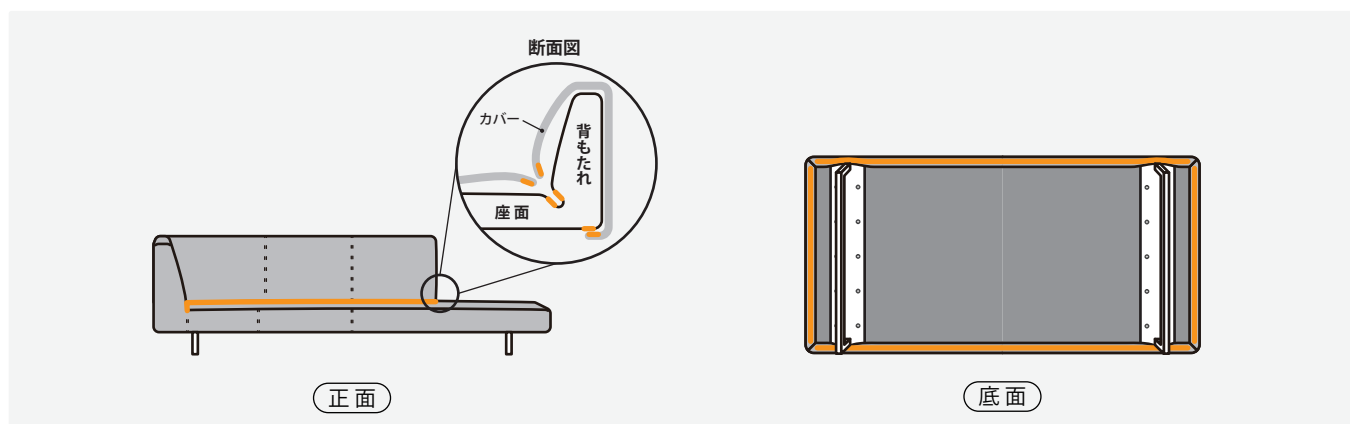
設置時の状態によって、ソファと脚の間にカバーが挟まった状態の場合がございます。
その場合、まずは脚を取り外してください。

【ご注意点】

- ・ネジ穴を傷めないよう、なるべく電動ドライバーの使用は避けてください。
- ・電動ドライバーを使用する際は弱めの設定をお願いします。

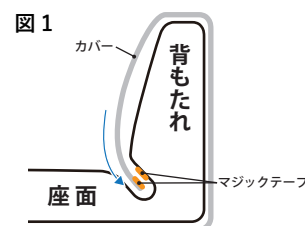


ブルックソファは、下図の  の部分にマジックテープがあり、それらでカバーを固定しています。



● カバーの取付時

- ① 背もたれ上部の角にあたるカバーを持ち、ソファにぎっくりとかぶせます。
- ② 最初に長辺肘側の底面のマジックテープを仮止めします。
この箇所は脚に少し当たる程度で貼り付けてください。
- ③ カバーの位置を整えシワを伸ばしたら、カバーを押し込みながら背もたれ側のマジックテープを貼り付けます。(図1)
この時、底面側に余裕が出ないように、接着面を通り越すぐらい奥まで押し込んでください。
※ 座面側にもマジックテープのかたい部分がありますので、手を傷つけないようご注意ください。
- ④ 座面のカバーも同様に、マジックテープを貼り付けます。
- ⑤ 仮止めした底面と残りの底面のマジックテープも貼り付け、整えれば完成です。



カバーをアイアン脚の上から取り付けると、カバーが脚に当たります。
気になられる場合は、アイアン脚をカバーの上から取り付けてください。



カバーについて

布カバーの場合

カバーは布製品のため、伸びや傷みが発生いたします。目安としては5~7年程度での交換を推奨しております。スタッフの経験上、少なくとも7~10年でカバーを交換していただければソファ本体への負担も軽減し、より永く快適にご使用いただくことができます。

布製カバーのお手入れや注意事項については、別紙の「布製ソファお手入れシート」をご参照くださいませ。

※ ご使用の環境・状況により異なりますので、あくまで目安としてお考えください。

※ マジックテープのオス部分の引っかかりの力が弱くならないようにするため、また引っかかりによりカバーを傷める原因にもなりますので、カバー取り外しの際は**カバー側のマジックテープの保護**を行なってください。

本革張りの場合

ナチュラルマークについて

革の表皮である銀面を削らずに生かしているため、風合いがいいのが特徴です。ただし表面を削っておらず、塗装も厚くのせていないため、革が元々持っている天然傷はある程度入ります。

天然のキズ・シミがある革も、可能な限りわかりにくい箇所に使用しておりますので、あらかじめご了承ください。

本革カバーのお手入れや注意事項については、別紙の「本革ソファお手入れシート」をご参照くださいませ。

アイアン脚について

- 1) アイアン脚を取り付けているネジ及びネジ穴は、付け外しを繰り返し行うと締まりが悪くなってしまいます。電動ドライバーを使用すると、必要以上の力がかかりネジやネジ穴の破損に繋がりますので、使用の際はサイズや設定に十分ご注意ください。
- 2) アイアン脚の表面は塗装を施しています。経年変化や、衝撃により塗装が剥がれる場合がございます。
- 3) 鉄素地に水分を含んでいる場合、まれにサビが塗膜の下で生じる場合がございます。塗料が塗布してあれば表面に出てくることはありませんが、塗膜が薄くなったり、傷がついたりすると表面に出てくる場合がございます。その場合はメンテナンスをおすすめいたします。

アイアン脚のメンテナンス

普段は乾いた布か固く絞った柔らかい布で、表面の汚れを拭いてください。

汚れがおちない場合は、中性洗剤をつけたやわらかい布で表面の汚れを取り、水拭きをし、最後に乾拭きをしてください。

その後、市販の潤滑油（ワックス等）を全体に塗っていただくと、サビの予防と状態維持に効果的です。

万が一、塗装が剥がれ、サビが生じた場合

・脚カラー：マットブラック

不織布タイプの研磨パッドでサビの部分をこすって取り除いてください。

その後、サビを除去した部分に潤滑油（ワックス等）を塗ってください。塗装が剥がれた箇所から再びサビが生じるのを予防し、状態維持に効果的です。

・脚カラー：サンドブラック、ホワイト、レッド

不織布タイプの研磨パッドでサビの部分をこすって取り除いてください。

その後、サビを除去した部分に市販の塗料（類似色）を塗ってください。塗装が剥がれた箇所から再びサビが生じるのを予防し、状態維持に効果的です。

その他、ご不明点やお困りのことがございましたらお気軽にご相談くださいませ。

ローソファ専門店 HAREM

住所：〒591-8004 大阪府堺市北区蔵前町 1-17-1

TEL：072-252-2625

E-mail：shop@harem-shop.com